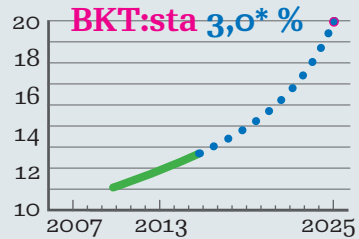


Matkailu on Suomessa kasvava vientiala ja merkittävä työllistäjä

Matkailu on kokoaan suurempi toimiala. 1 matkailueuro tuo 56 senttiä muille toimialoille.

Matkailun kokonaiskysyntä 2013

14,4 mrd. €



Matkailutoimialat muodostavat 2,5 % Suomen BKT:sta, tämä on

- Kaksi kertaa enemmän kuin maa- ja metsätalous
- Puolitoista kertaa enemmän kuin elintarviketeollisuus
- Kasvua 31 % vuosina 2007-2013

Matkailu työllisti 2013

140 000 työntekijää



- Nuorten osuus työntekijöistä 30 %
- Alalle odotetaan 40 000 uutta työpaikkaa vuoteen 2025 mennessä
- Työvoiman määrä kasvoi 7 % vuosina 2007-2013
- Ala työllistää myös henkilöstövuokrausyritysten kautta

27 000 yritystä



- 1000 uutta yritystä vuosina 2007-2013
- Uusia yrityksiä syntyy eniten ohjelmajärjestelyihin
- Matkailualat työllistävät myös muiden alojen osajia
- Matkailuelinkeinon merkitys korostuu syrjäisillä alueilla

Investoinnit

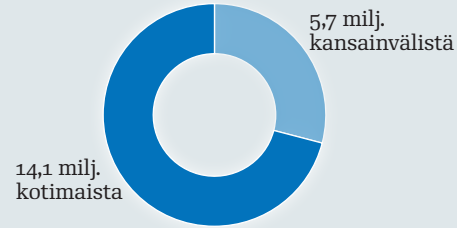


- Pääomasijoitukset 1,1 miljardia euroa
- Satojen miljoonien eurojen investoinnit hotelleihin 2013-2015
- Lentoasemainvestoinnit 153 miljoonaa euroa vuonna 2014

*) TEM-ennuste vuodelle 2025

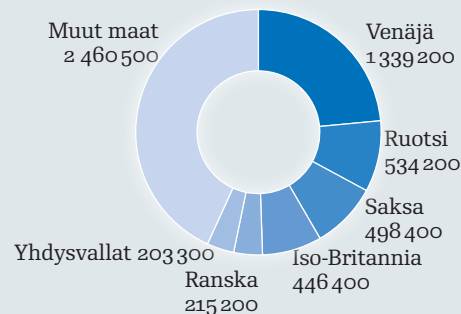
19,8 milj.

rekisteröityä yöpymistä Suomessa 2014



Maailmassa matkailu kasvaa 4 prosentin vuosivauhtia

Ulkomaisten rekisteröidyt yöpymiset Suomessa 2014



Yöpymisten suhteellinen muutos

- Venäjä -17,4 % (1 339 200)
- Ruotsi +0,5 % (534 200)
- Saksa -0,6 % (498 400)
- Iso-Britannia -1,8 % (446 400)
- Ranska +0,4 % (215 200)
- Yhdysvallat +8,6 % (203 300)
- Muut maat +4,7 % (2 460 500)

Matkan tarkoitus



1. Työmatka 15 %
2. Tuttavat, sukulaiset 14 %
3. Ostosmatka 22 %
4. Lomamatka 38 %
5. Muu matka tai useita syitä 27 %

7,6 milj.

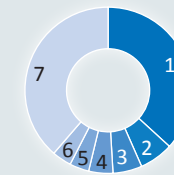
ulkomaista matkailijaa Suomessa vuonna 2014

Vientiin rinnastettava matkailutulo on 2013

4,43 mrd. €

- Kaksinkertaistunut 2000-luvulla
- Yli kaksi kertaa suurempi kuin terveysteknologian vienti
- Suurempi kuin Suomen kaikki korkean teknologian vienti yhteensä

Kokonaiskulutuksen jakautuminen



1. Venäjä 33 %
2. Kiina 7 %
3. Saksa 6 %
4. Ruotsi 5 %
5. Japani 4 %
6. Iso-Britannia 4 %
7. Muut 41 %

Rahankäyttö vierailua kohden

1. Kiina 623 €
2. USA 500 €
3. Saksa 500 €
4. Ranska 452 €
5. Iso-Britannia 425 €
6. Italia 356 €
7. Japani 345 €
8. Venäjä 270 €
9. Ruotsi 207 €

Kansainväliset kongressit jättivät Suomeen

117 milj. €

- Kasvua 63 % vuosina 2010-2013
- Yhden kongressivieraan tulosvaikutus on 1 635 €